

UW FIETSKAR MET 3-PUNTSGORDEL

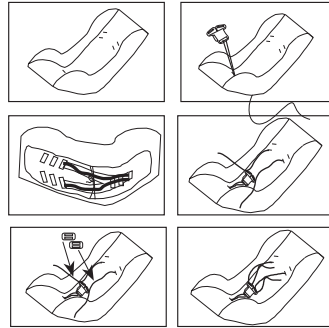


Voor deze bevestigingsmethode heeft u **GEEN extra spanbanden nodig**. Dit is de permanente methode. Uw babyschaal of peuterstoel installeert u eenmalig en blijft er daarna in zitten.

Wilt u de babyschaal of peuterstoel er snel uithalen? Ga dan naar een andere bevestigingsmethode.

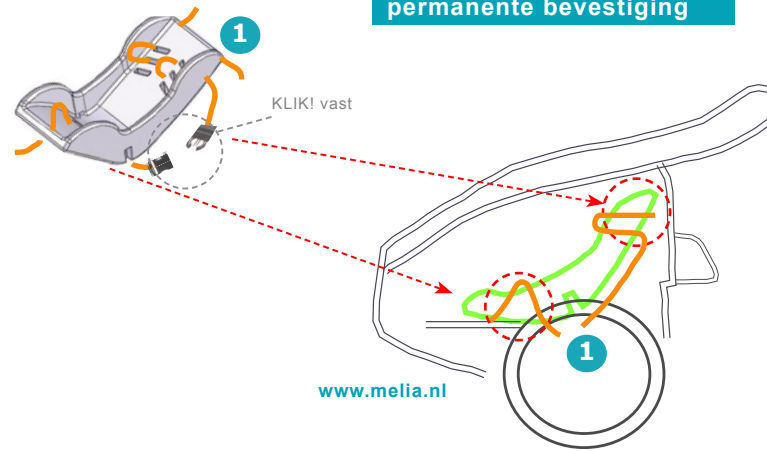
ATTENTIE

Het bevestigen van de gordels door babyschaal of peuterstoel



BEVESTIGEN MET DE BESTAANDE 3-PUNTSGORDELS IN UW FIETSKAR.

permanente bevestiging



1 trek de riempjes van uw fietskar door de babyschaal of peuterstoel. Maak vast aan de onderkant.



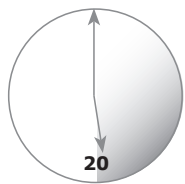
2 Om goed vast te zetten trekt u de riempjes aan de binnenkant aan!

UW FIETSKAR MET 3-PUNTS OF 5-PUNTSSGORDEL

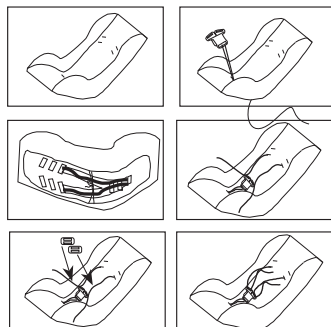


Voor deze bevestigingsmethode heeft u **extra spanbanden nodig**. Dit is de portable methode. Uw babyschaal of peuterstoel kunt u op ieder gewenst meenemen en de fietskar eenvoudig inklappen.

vast maken en losmaken van babyschaal circa 20 seconden.



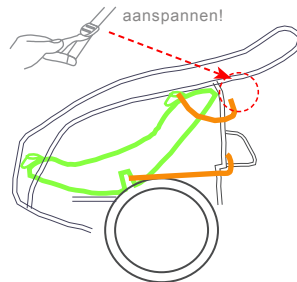
Het bevestigen van de gordels door babyschaal of peuterstoel



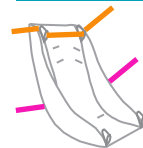
BEVESTIGEN MET BEHULP VAN SPANBANDEN IN UW FIETSKAR € 7,-

portable bevestiging

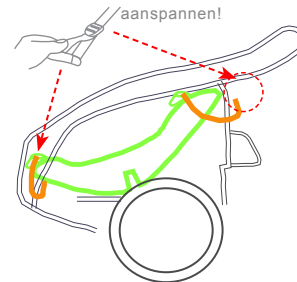
www.melia.nl



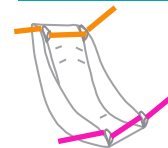
optie 1: 2x spanbanden



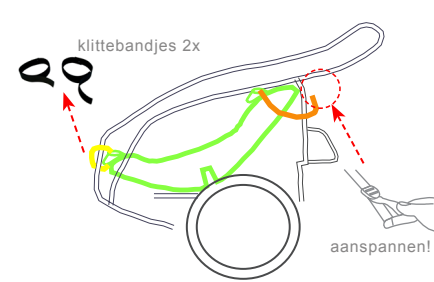
babyschaal en peuterstoel bevestiging. 2x spanbanden. **band 1** door lus van de cover trekken en daarna met behulp van de laddergesp aanspannen om het frame. **Band 2** door de schaal trekken en om het frame spannen.



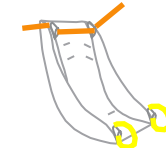
optie 2: 2x spanbanden



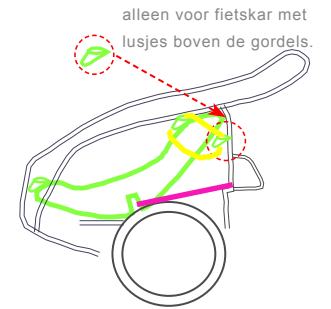
babyschaal en peuterstoel bevestiging. 2x spanbanden. **band 1** door lus boven van de cover trekken en daarna met behulp van de laddergesp aanspannen om het frame. **Band 2** door lus onder van de cover trekken en daarna met behulp van de laddergesp aanspannen om het frame.



optie 3: spanband & klitteband



Alleen voor babyschaal bevestiging. 1x spanband en 2x klittebandjes. **Band 1** door lus van de cover trekken en daarna met behulp van de laddergesp aanspannen om het frame. **Band 2** Door de lusjes van de cover en vast maken aan de stang van uw fietskar. Heeft u dat niet? kies dan een andere bevestigingsmethode!



optie 3: spanband & klitteband



babyschaal en peuterstoel bevestiging. 1x spanband en 2x klittebandjes. **Band 1** door lusjes van de cover trekken en daarna vastmaken aan de lusjes in de fietskar. **Band 2** door de schaal trekken en om het frame spannen.