

Wat krijgt u geleverd?

Babyschaal basis schaap 2-9 mnd



Advies: Deze cover is druppelwerend maar niet waterdicht. Als u deze 24/7 in uw bakfiets of fietskar laat staan in de regen, gebruik dan onze waterdichte beschermhoes of neem de juiste bevestigingsset zodat u de babyschaal binnen 15 seconden kunt verwijderen uit uw bakfiets of fietskar

- Ecru kleur.
- 4 x begeleidingslusjes voor draagbanden. (Draagbanden optioneel)
- Katoen cover fur (schaap-look). Goede vochtabsorptie.
- Pisolan (EPS) stoel. Zwart. Voorzien van openingen aan de achterkant t.b.v bevestigingssets voor fietskar of bakfiets. (bevestigingsset is optioneel)
- Polyprop veiligheidsgord 25 mm. Lengte 2,40 m.
- 2 x verstelgesp
- Nylon 3-punts sluiting
- Verstelbare gesp. Bepaal op welke hoogte u de sluiting wenst.

Technische specificaties

Artikel	S1001
Naam	Babyschaal schaap
Ean	8717677871018
Gewicht stoel	0,6 kg
Draagvermogen	15 kilo
Max. lengte kind	78 cm
Max. leeftijd kind	van 2 mnd tot 9 mnd
REACH compliance	
Keuringscertificaat	
Geproduceerd in	Nederland
Te gebruiken tot	van 2 tot 9 maanden





Accessoires voor de babyschaal basis



Beschermhoes A1001RBS voor uw babyschaal. Waterdicht



Lichaamverkleiner A1001.IS voor babyschaal. Vanaf 0 maanden te gebruiken. Vult de ruimte op aan de binnenkant en zorgt voor meer stabiliteit.



Hoofdverkleiner A1001.PLUS voor babyschaal. Vanaf 0 maanden te gebruiken. Houdt baby's hoofdje op de juiste plek tijdens de rit.



Hoofdverkleiner A1001. voor babyschaal. Vanaf 0 maanden te gebruiken. Houdt baby's hoofdje op de juiste plek tijdens de rit.

Voor wie is de babyschaal basis schaap bedoeld?

Basismodel

Basismodellen van Melia hebben als doel om u als klant te laten kiezen uit aanvullende accessoires naar gelang uw wens. Indien u geen accessoires wenst adviseren wij het basismodel alleen voor kortere ritten te gebruiken. Denkt u daarbij aan vakantietochtjes met de fiets. Voor dagelijks gebruik of langere fietstochten, bent u beter af met een comfortmodel of een PLUSmodel. Dat geeft meer comfort aan uw kind! Laat ons u een beetje op weg helpen met de babyschaal zoeker.

De schaap cover

zacht voor baby	★ ★ ★ ☆ ☆
goede vocht opname (transpiratie)	★ ★ ★ ★ ★
waterdichte cover	☆ ☆ ☆ ☆ ☆
druppelafstotend	★ ☆ ☆ ☆ ☆
wassen in wasmachine	★ ★ ★ ★ ★
kindvriendelijke geproduceerd	★ ★ ★ ★ ★
makkelijk schoon te houden	★ ★ ☆ ☆ ☆
ideaal voor bakfietsen	★ ★ ★ ☆ ☆
ideaal voor fietskarren	★ ★ ★ ★ ★

Past de babyschaal in uw fietskar?



Fietskar

Onze babyschaal past in vrijwel iedere fietskar. Ook in uw merk fietskar. Het kan per merk verschillen welke bevestigingsset u gaat gebruiken. U heeft in veel gevallen een bevestigingsset nodig om de babyschaal vast te zetten in uw fietskar. Meer informatie over welk bevestigingsset u nodig heeft vind u bij "zoek bevestigingsset"

Past de babyschaal in uw bakfiets?



Bakfiets

Onze babyschaal past in vrijwel iedere bakfiets. Ook in uw merk bakfiets. Het kan per merk verschillen welke bevestigingsset u gaat gebruiken. U heeft in veel gevallen een bevestigingsset nodig om de babyschaal vast te zetten in uw bakfiets. Meer informatie over welk bevestigingsset u nodig heeft vind u bij "zoek bevestigingsset"

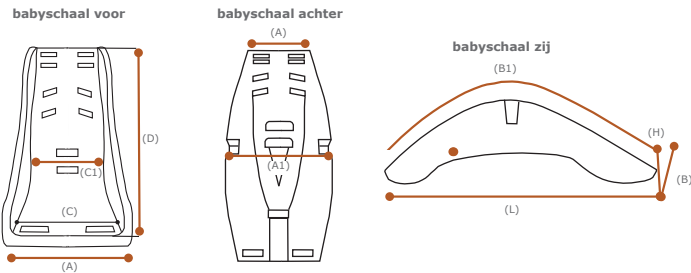
De Melia schaal is de beste schokbreker



Airpop

Lucht staat bekend als de beste schokbreker. Onze stoeltjes bestaan voor meer dan 90% uit lucht. De rest is Pioselan (Airpop). Een milieuvriendelijk geproduceerde stoel die 5 tot 7 keer te recyclen is na gebruik. Dit materiaal komt u ook tegen in fietshelmen, autobumpers en kinderautostoelen. Eigenschappen van Airpop zijn onder andere: de goede demping, kan veel gewicht dragen, waterdicht, recyclebaar, licht in gewicht. De speciale productiemethode van de Melia stoel zorgt ervoor dat het stoeltje ook langer meegaat.

gewicht Airpop	0,6 kg
kleur	zwart
breedte buitenmaat (A) (A1)	22 cm - 25,5 cm
lengte buitenmaat (B1)	80 cm
breedte binnenmaat (C) (C1)	19 cm - 20 cm
lengte binnenmaat (D)	75 cm
draagvermogen	15 kg
doos afmeting (LxBxH)	70 x 30 x 30



Geef de dief geen kans!



Quick release sets

Nadat u de babyschaal heeft geselecteerd dient u op zoek te gaan naar het juiste bevestigingssetje. Melia heeft quick release sets. Daarmee kunt u de babyschaal snel erin en eruit halen. Handig als u bijvoorbeeld op het schoolplein staat en u de babyschaal met baby erin uit de bakfiets wilt halen i.c.m. de draagbanden. Ook handig als u de babyschaal s'nachts niet in de bakfiets wilt laten i.v.m. regen of zelfs diefstal. Dat slaapt een stuk rustiger! Het eruit halen / erin zetten van een babyschaal duurt ongeveer 15 tot 25 seconden. Via de website kunt u zoeken welk setje u nodig heeft.

Welke soort cover past bij u? (beknopt overzicht)

U wenst een zachte cover van natuurlijk materiaal?



U wenst een cover die voorkomt dat het rugje van uw kind nat kan worden als gevolg van transpiratie?



U kiest voor de babyschaal schaaap basis: S1001



U wenst een extra zachte cover voorzien van foam onder de zitting en rug



U wenst een cover die voorkomt dat het rugje van uw kind nat kan worden als gevolg van transpiratie?



U kiest voor de babyschaal comfort-series: S1001CF, S1001CF-5, S1001MCF, S1001MCF-5



U wenst een extra zachte cover voorzien van foam onder de zitting en rug en waterafwerend is



U kiest voor de babyschaal leer S1001LRCFB, S1001LRCFB-5,



Deze schema is bedoeld om u op weg te helpen. Voor gedetailleerde informatie over de cover zelf gaat u naar de webpagina van het product en download de PDF.

Bezorging per koerier



Transportkosten

Zie hieronder ons tabel voor de verzendkosten.

Landen	kosten babyschaal incl. accessoires	kosten accessoires exclusief babyschaal
Nederland	€ 0,- (gratis verzending)	
Belgie	€ 6,50	€ 5,-
Duitsland	€ 7,-	€ 5,-
Frankrijk	€ 7,-	€ 5,-
Spanje	€ 10,-	€ 8,-
Italie	€ 25,-	€ 15,-
Denemarken	€ 20,-	€ 10,-
Zweden	€ 25,-	€ 10,-
Finland	€ 25,-	€ 12,-
USA / Canada	€ 45,-	€ 20,-
United Kingdom	€ 25,-	€ 10,-
andere landen op aanvraag		

Getest in een iso gecertificeerde lab

Keurmerken

Alle Melia stoelen zijn getest in een ISO-gecertificeerde laboratorium waarbij er bots en shocktesten zijn uitgevoerd. Onze stoelen hebben een Europese veiligheidscertificaat. De Melia stoeltjes zijn alleen geschikt voor (e)-bakfietsen, fietskarren en bolderwagens.

Regulatory: 3-punts:	IEC 60068-2-6
Regulatory: 5-punts	IEC 60068-2-6 IEC 60068-2-27 IEC 60068-2-64



Uw voordeel als u bij Melia koopt

Melia is de producent van de babyschaal en peuterstoel. Onze producten liggen ook in winkels in Nederland en over de grens. Dat komt omdat wij veelal verkopen aan groothandelaren en die verkopen het weer aan de winkels.

Het kan gebeuren dat in uw buurt er geen fietsenzaak is die de spullen verkoopt of uw internet aanbieder heeft niet de juiste producten op voorraad.

Melia levert u graag direct de producten. Zie hieronder de voordelen als u direct bij Melia koopt.

De extra's bij aankoop via Melia

Product wordt geassembleerd aangeleverd. U hoeft geen gordels te monteren

Bevestigingssets worden geassembleerd aangeleverd.

De garantie dat u het juiste setje ontvangt. Melia controleert dat na uw bestelling

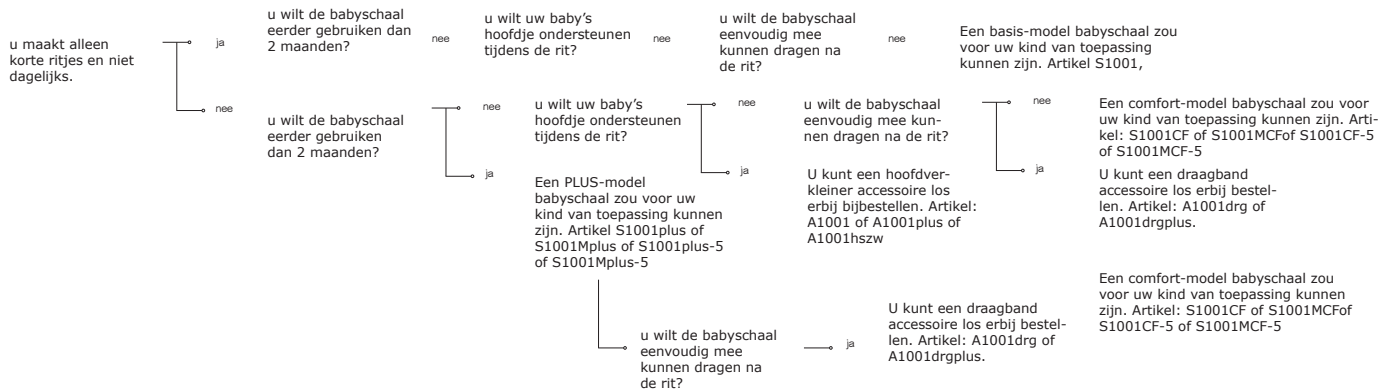
Klantenservice voor algemene vragen en hulp bij montage vraagstukken.

Onderdeeltje kwijt? Gratis nazending van kleinere onderdelen zoals schroefjes e.d

Grote kans dat het voorraadig is.

Levertijd is circa 4 werkdagen na betaling. Spoedleveringen mogelijk

Welke soort babyschaal past bij u? (beknopt overzicht)



3 of 5 punts safety?

Safetybelt

U kunt kiezen uit twee soorten safetybelts. De 3-punts of de 5-punts. De 3 punts bestaat uit een Polyprop band van 25 mm en de 5 punts bestaat uit een polyester band van 40 mm.

Het verschil zit niet alleen in de breedte van de gordelband, maar ook in de praktijk is het belangrijk de juiste keuze te maken tussen een 3-punts of 5-punts model.

Uw kind wordt in de Melia stoel beschermd door de safetybelt. Bij een driepuntsmodel wordt tijdens het remmen de kracht verdeeld over 3 punten (shoulders en buik). Bij een 5-puntsmodel wordt de kracht verdeeld over 5-punten. (shoulders, buik en heupen). De schouders en de heupen zijn sterker dan de buik. De druk wordt eerst verdeeld over de schouders en de heupen. Bij de 5-puntsgordel wordt daardoor de druk verlaagd op de buik.

Een 5-puntsmodel wordt veelal gebruikt bij cargo e-bikes die met gemak een snelheid van 25 kmph halen en bij een afdalen wellicht nog iets sneller gaan. Is uw snelheid op de weg hoger dan 20 kmph dan kunt u een 5-punts systeem overwegen.

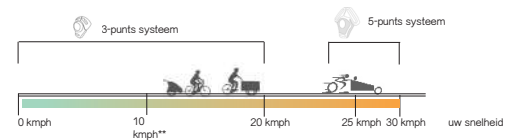
De 5-puntsmodellen zijn duurder in de aanschaf dan de 3-puntsmodellen

De 5-puntsgordel is niet verplicht voor bakfietsen en fietskarren. Melia geeft u slechts een advies hieromtrent.

Zie onderstaande schema wanneer u een driepunts syteem gebruikt of een 5-punts.

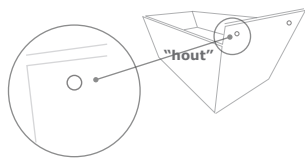


wanneer gebruikt u een 3 of 5 puntsgordel.



YouTube

Bevestigingsset zoeker (beknopt overzicht)



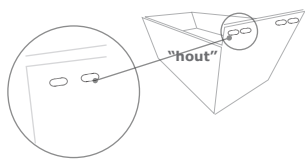
Uw bakfiets heeft een houten bak met een gat in de achterkant (waar een schroef doorzit die de bakfietsgordel houdt).

Indien dit gat er niet is moet u een gaatje boren.

U kunt gebruiken:

1. Set gat 3 punts
2. Set gat 3 punts quick release
3. Set gat 5 punts quick release

o.a: Babboe, Bakfiets.nl, Cangoo, Troy, Vogue, Christiania, Fietsfabriek e.a

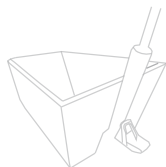


Uw bakfiets heeft een houten bak met een horizontale uitsparing in de achterkant (waar de gordels doorheen gaan).

U kunt gebruiken:

1. Set gat 3 punts quick release
2. Set gat 5 punts quick release.

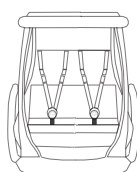
o.a: Babboe, Bakfiets.nl, Cangoo, Troy, Vogue, Christiania, Fietsfabriek e.a



U heeft geen bakfiets met een houten bak? Ga naar de Melia website om het juiste bevestigingssetje te vinden. U kunt zoeken op uw merknaam

U kunt gebruiken:

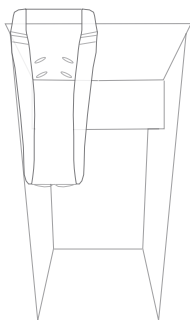
1. Set voor Urban Arrow (quick release 3p of 5p)
2. Set voor Nihola bakfiets (quick release 3p of 5p)
3. Set voor Dolly bakfiets (quick release 3p of 5p)
4. Set voor Gazelle bakfiets (quick release 3p of 5p)
5. Set voor Black Iron Horse (quick release 3p of 5p)
6. Set voor Triobike (quick release 3p of 5p)
7. Set voor Riese
8. Set voor Johnny Loco



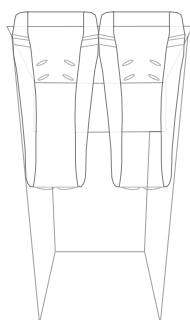
U heeft een fietskar? Dan maakt u gebruik van spanbanden om de Melia stoel te bevestigen. Ga naar de Melia website voor meer informatie. U kunt ook zoeken op merk.

Deze schema is bedoeld om u op weg te helpen. Voor gedetailleerde informatie over de het bevestigingssetje zelf gaat u naar de webpagina van het product en download de PDF. U kunt ook zoeken op uw merknaam.

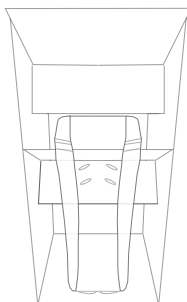
Er zijn vele combinaties om de babyschaal te plaatsen in uw bakfiets of fietskar.



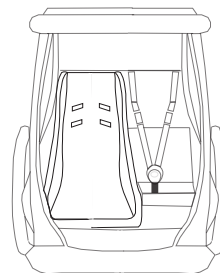
Babyschaal met ruimte voor een kind ernaast.



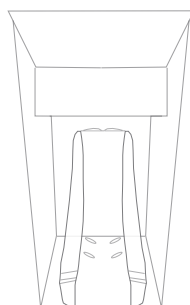
Babyschaal tweeling combinatie



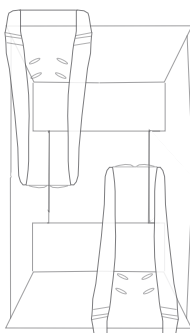
Babyschaal op bankje voorop en ruimte voor twee kinderen achter.



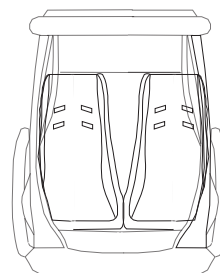
Babyschaal in fietskar met ruimte ernaast voor een ander zittend kind.



Babyschaal ondersteund door metalen houder. Ruimte voor twee zittende kinderen.



Babyschaal tweeling combinatie in een rechthoek bakfiets. Ruimte voor twee zittende kinderen.



Babyschaal in fietskar tweeling combinatie.

Veiligheid

Bewaar deze handleiding op een veilige plaats nadat u de Melia kinderstoel hebt gemonteerd. U of andere gebruikers hebben die in de toekomst misschien nog nodig.

Zorg ervoor dat uw fiets geschikt is voor de Melia kinderstoel. Indien u vragen hebt, raadpleeg dan de gegevens die bij de fiets zijn meegeleverd, of vraag het na bij uw fietswinkel of -fabrikant.

De fabrikant is niet aansprakelijk voor schade die het gevolg is van het niet naleven van de gebruikershandleiding.

Monteer de Melia stoel aan de rechterkant (vanuit de zadel bekeken).

Zorg ervoor dat de schroeven van de bevestigingsset goed vastzitten, en controleer dit regelmatig.

Dit product is niet geschikt voor gebruik in de auto of andere voertuigen anders dan bakfietsen, fietskarren en bolderwagens.

Zorg voor optimaal comfort en veiligheid van uw kind en controleer of het zitje niet naar voren helt, waardoor het kind eruit zou kunnen vallen.

Installeer het zitje volgens de beschrijving in de producthandleiding. Controleer regelmatig of het kind niet zwaarder is dan het maximaal toegestane gewicht.

Dit product is goedgekeurd voor kinderen vanaf 2 maanden tot maximaal 9 maanden, met een gewicht van maximaal 15 kg. Kinderen jonger dan 2 maanden mogen vanwege het lage gewicht van het kind, uitsluitend worden vervoerd in een stoeltje dat daarvoor geschikt is en het stoeltje moet voorzien zijn van bijbehorende accessoires van Melia om de stabiliteit te vergroten. Houd er rekening mee dat u niet sneller rijdt dan 10 kmph met kinderen jonger dan 2 maanden.

Zorg dat u en uw kind tijdens de fietsrit een goedgekeurde fietshelm dragen in landen of gebieden waar dat verplicht is. Controleer vóór gebruik of er nationale wet- of regelgeving is over het vervoer van een kind in een bakfiets of fietskar. U kunt hierover contact ook opnemen met Melia.

Controleer vóór elke fietsrit of de Melia kinderstoel het sturen niet belemmert. Gebruik steeds de gordel, en zorg ervoor dat u die correct om uw kind vastzet. Controleer of de gordel niet loszit of klem zit.

Zorg ervoor dat kleren, schoenen, speelgoed of lichaamsdelen van het kind niet in contact komen met bewegende onderdelen van de fiets, zoals wielen, bedrading en zadelfveren. Controleer dit regelmatig naarmate het kind groter wordt. Zadelfveren kunnen worden afgedekt met geschikte zadelfveerbescherming. Zorg dat er zich geen scherpe voorwerpen binnen het bereik van het kind bevinden, zoals gerafelde kabels.

Het kind in het zitje heeft vaak warmere kleding nodig dan de fietser. Om u beiden te beschermen tegen onverwachte regen is het verstandig om waterbestendige kleding mee te nemen of een overkapping te plaatsen.

Controleer de temperatuur van het zitje voordat u het kind erin zet, vooral op hete, zonnige dagen.

Raadpleeg de wasinstructies in de bekleding voordat u die reinigt. Laat de bekleding drogen in een open ruimte om schimmelvorming te voorkomen.

Verander het product op geen enkele wijze. De fiets kan zich anders gedragen met een kind in het zitje, vooral als het gaat om evenwicht, sturen en remmen. Laat de fiets nooit onbewaakt achter met een kind in het zitje.

Laat het kind nooit in het zitje wanneer de fiets is geparkeerd en enkel op

Garantie

De MELIA garantie dekt elk defect van en elke schade aan uw MELIA product gedurende 2 (twee) jaar vanaf de aankoopdatum door de oorspronkelijke koper.

Koopt u direct via MELIA dan kunnen kleine onderdelen die u bent kwijtgeraakt en die het daardoor onmogelijk maken om het Melia product (veilig) te kunnen gebruiken, gratis naar de oorspronkelijke koper verzonden zelfs als de termijn van 2 jaar is verstreken. Na 2 jaar kunt u wel de verzendkosten betalen als MELIA dat wenselijk vindt.

De MELIA garantie dekt geen defecten die het gevolg zijn van omstandigheden waarover MELIA geen controle heeft. Deze omstandigheden zijn inclusief, maar niet beperkt tot, misbruik, overbelasting, of het niet in staat zijn om het product of de accessoire te monteren, te bevestigen of te gebruiken overeenkomstig de geschreven instructies, richtlijnen en veiligheidsvoorschriften van MELIA. Ook dekt de garantie geen schade aan uw bakfiets, fietskar, bolderwagen of andere voertuigen en vracht van de gebruiker, of aan andere personen en eigendommen.

MELIA behoudt zich het recht voor om:

1. Het artikel te repareren dat onder de voorwaarden van de MELIA garantie valt.
2. Het artikel te vervangen als de schade of het defect niet kan worden gerepareerd.
3. Een vergelijkbaar product met een vergelijkbare waarde aan te bieden, of de betaalde prijs te restitueren, als we het artikel niet door hetzelfde model kunnen vervangen.

1: vul het claimformulier in

2: maak het product schoon en zoek de aankoopbon

3: breng het product samen met de bovenstaande documenten naar de dealer of neem contact op met MELIA als u het bij MELIA heeft aangekocht.

Stap 4: de dealer rapporteert de claim aan de MELIA klantenservice

Stap 5: de MELIA klantenservice verwerkt de claim en informeert de MELIA dealer over de beslissing

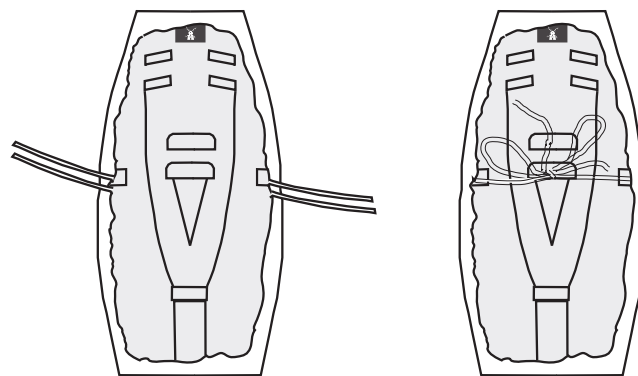
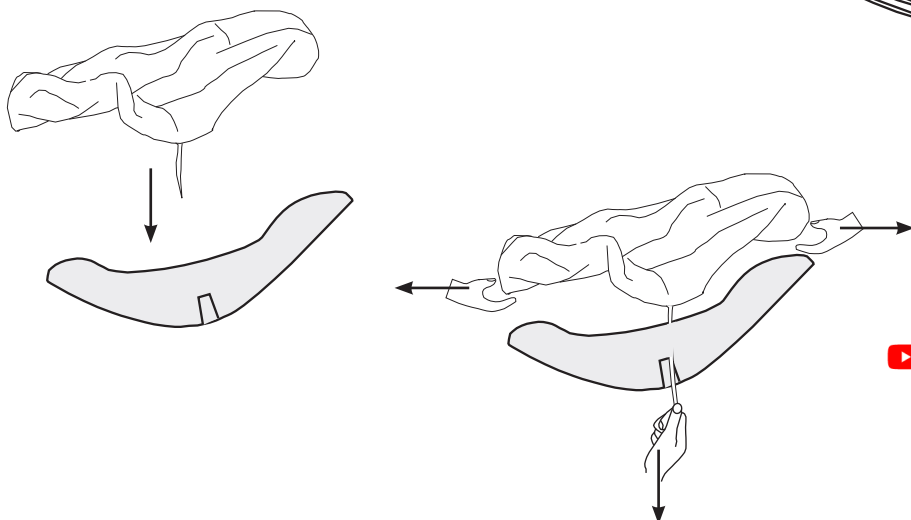
Stap 6: de dealer neemt weer contact met u op.



www.melia.nl

De cover plaatsen om de babyschaal


De cover is reeds om de babyschaal bij de aankoop. Hieronder de instructie hoe u de cover plaatst om de babyschaal van Melia.

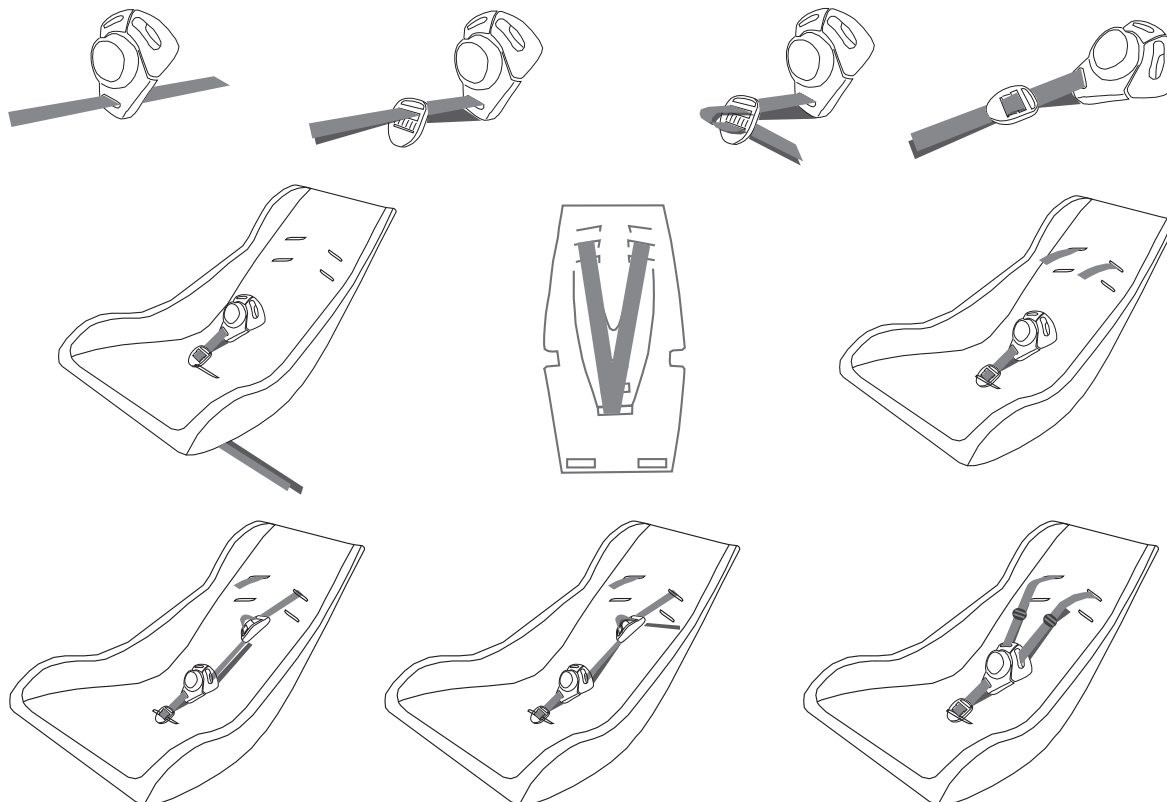


 [YouTube](#)

Het monteren van de babyschaal gordelset.

De gordels zitten in een zakje met onderstaande handleiding. De klant monteert zelf de gordels.

 [YouTube](#) MELIA 3 puntsgordel bevestigen





What's included?

Babysheep basic sheep 2-9 mnd



Advice: This cover is drop repelling but not water-proof. If you leave it in your cargo bike or bicycle trailer 24/7 in the rain, use our waterproof protective cover or take the correct mounting set so that you can remove the babysheep from your cargo bike or bicycle trailer within 15 seconds.

Details

Article	S1001
Name	Babyshell sheep
Ean	8717677871018
Weight shell	0,6 kg
Carrying capacity	15 kilo
Max. length child	78 cm
Max. age child	2 mnd until 9 mnd
REACH compliance	
Test certificate	
Produced in	The Nederland
Use until	9 months





the babysheep basic sheep target group

Basicmodel

Basic models of Melia aim to let you as a customer choose from additional accessories according to your wishes. If you do not want accessories, we recommend that you use the basic model only for shorter journeys. Think of vacation trips by bike. For daily use or longer bike rides, you are better off with a comfort model or a PLUS model. That gives more comfort to your child! Let us help you a bit with the baby shell locator.

Accessories for the babysheep



Protection cover A1001RBS for babysheep. Waterproof



Body reducer A1001.IS for baby scale. Can be used from 0 months. Fills the space on the inside and provides more stability.

The sheep cover

soft for the baby	★ ★ ★ ☆ ☆
good moisture absorption (perspiration)	★ ★ ★ ★ ★
waterproof cover	☆ ☆ ☆ ☆ ☆
drop repelling	★ ☆ ☆ ☆ ☆
washing in washing machine	★ ★ ★ ★ ★
produced child-friendly	★ ★ ★ ★ ★
easy to keep clean	★ ★ ☆ ☆ ☆
ideal for cargo bikes	★ ★ ★ ☆ ☆
ideal for bicycle trailers	★ ★ ★ ★ ★



Head reducer A1001.PLUS for babysheep. Can be used from 0 months. Keep baby's head in the right place during the ride.



Headreducer A1001. for babysheep. Can be used from 0 months. Keep baby's head in the right place during the ride.



Does the babyshell fit in your bike trailer?



Bike trailer

Our babyshell fits in almost any bicycle trailer. Also in your bicycle trailer brand. It may differ per brand which mounting set you will use. In many cases you will need a mounting set to secure the babyshell in your bicycle trailer. More information about which mounting set you need can be found at "search mounting set"

Does the babyshell fit in your cargo bike?



Cargo bike

Our babyshell fits in almost any cargo bike. Also in your cargo bike brand. It may differ per brand which mounting set you will use. In many cases you will need a mounting set to secure the babyshell in your cargobike. More information about which mounting set you need can be found at "search mounting set"

The Melia shell is the best shock absorber



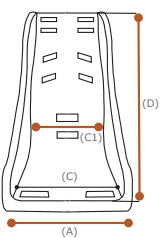
Airpop

Air is known as the best shock absorber. Our seats consist of more than 90% air. The rest is Pioselan (Airpop). An environmentally friendly seat that can be recycled 5 to 7 times after use. You will also find this material in bicycle helmets, car bumpers and child car seats. Airpop features includes:

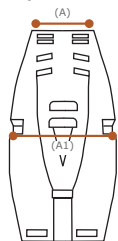
good cushioning, can bear a lot of weight, waterproof, recyclable, light in weight. The special production method of the Melia chair ensures that the chair also lasts longer.

weight Airpop	0,6 kg
color	zwart
width outside dimension (A) (A1)	22 cm - 25,5 cm
length outer size (B1)	80 cm
width of the inner size (C) (C1)	19 cm - 20 cm
length inner size (D)	75 cm
carrying capacity	15 kg
box size (LxBxH)	70 x 30 x 30

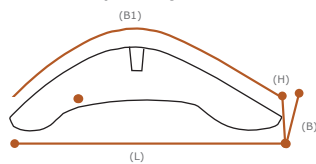
babyschaal voor



babyschaal achter



babyschaal zij



Welke soort cover past bij u? (beknopt overzicht)

Do you want a soft cover made of natural material? →

Do you want a cover that prevents your child's back from getting wet as a result of perspiration? →

You choose the baby shell sheep base: S1001



You want an extra soft cover with foam under the seat and back →

Do you want a cover that prevents your child's back from getting wet as a result of perspiration? →

You choose the baby shell comfort series: S1001CF, S1001CF-5, S1001MCF, S1001MCF-5



You want an extra soft cover with foam under the seat and back and also waterproof. →

You choose the baby shell leather S1001LRCFB, S1001LRCFB-5,



This schedule is intended to help you on your way. For detailed information about the cover itself, go to the webpage of the product and download the PDF.

Delivery



Transportation costs

See our table below for shipping costs.

Landen	kosten babyschaal incl. accessoires	kosten accessoires exclusief babyschaal
The Netherlands	€ 0,- (gratis verzending)	
Belgium	€ 6,50	€ 5,-
Germany	€ 7,-	€ 5,-
France	€ 7,-	€ 5,-
Spain	€ 10,-	€ 8,-
Italy	€ 25,-	€ 15,-
Denmark	€ 20,-	€ 10,-
Sweden	€ 25,-	€ 10,-
Finland	€ 25,-	€ 12,-
USA / Canada	€ 45,-	€ 20,-
United Kingdom	€ 25,-	€ 10,-
other countries		

Tested in an ISO certified lab

Safety certificate

All Melia seats have been tested in an ISO-certified laboratory where bots and shock tests have been carried out. Our seats have a European and world safety certificate. The Melia seats are only suitable for (e) -bak bikes, bicycle trailer and children push trolleys



Regulatory: 3-punts: IEC 60068-2-6
 Regulatory: 5-punts: IEC 60068-2-6
 IEC 60068-2-27
 IEC 60068-2-64

Don't give the thief a chance!



Quick release sets

After you have selected the baby shell you need to look for the right mounting set. Melia has quick release sets. This allows you to quickly get the baby shell in and out. Handy if, for example, you are standing on the schoolyard and you want to remove the baby shell with the baby from the cargo bike together with the straps. Also useful if you do not want to leave the baby shell in the cargo bike at night due to rain or even theft. That sleeps a lot quieter! It takes about 15 to 25 seconds to remove / install a baby shell. You can search which set you need via the website.



Uw voordeel als u bij Melia koopt

Melia is the producer of the baby shell and toddler seat. Our products are also available in stores in the Netherlands and across the border. That is because we mostly sell to wholesalers and they sell it to the stores again.

It may happen that there is no bike shop in your area that sells the items or your internet provider does not have the right products in stock.

Melia is happy to deliver the products directly to you. See the benefits below if you buy directly from Melia.

The extras when purchasing via Melia

Product is delivered assembled. You do not have to install the seat belts yourself.

Mounting sets are supplied assembled.

The guarantee that you will receive the correct set. Melia will check that after your order

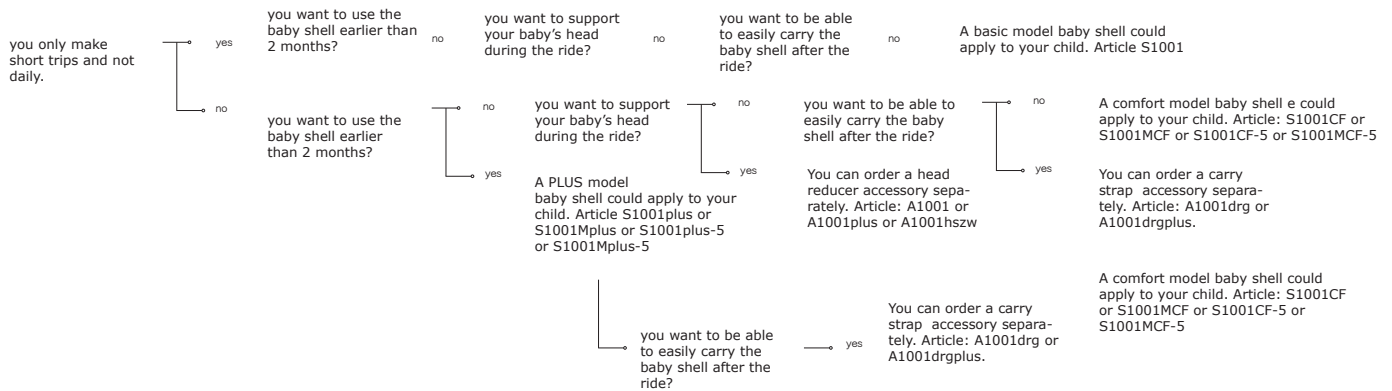
Customer service for general questions and assistance with assembly issues.

Lost a part? Free postage of smaller parts such as screws and knobs

Chances are that the item is in stock at Melia

Delivery time is approximately 4 business days after payment. Express deliveries possible.

Welke soort babyschaal past bij u? (brief overview)



3 or 5 point safety?

Safety belt

You can choose from two types of safety belts. The 3-point or the 5-point. The 3 points consists of a 25 mm polyprop tape and the 5 points consists of a 40 mm polyester tape.

The difference is not only in the width of the belt, but also in practice it is important to make the right choice between a 3-point or 5-point model.

Your child is protected in the Melia chair by the safety belt. With a three-point model, the pressure is distributed over 3 points during braking (shoulders and abdomen). With a 5-point model, the pressure is divided over 5-points. (shoulders, abdomen and hips). The shoulders and hips are stronger than the abdomen. The pressure is first distributed over the shoulders and hips. With the 5-point belt, the pressure on the abdomen is thereby reduced.

A 5-point model is often used with cargo e-bikes that easily reach a speed of 25 kmph and may go a little faster when descending. If your speed on the road is higher than 20 kmph then you can consider a 5-point system.

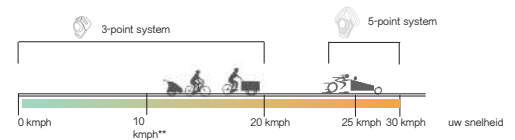
The 5-point models are more expensive to purchase than the 3-point models

The 5-point seat belt is not mandatory for cargo bikes and bicycle trailers. Melia only gives you advice about this.

See the diagram below if you are using a three-point system or a 5-point system.

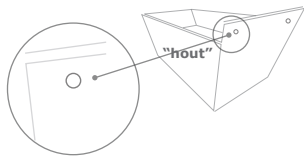


when you use a 3 or 5 point belt.



YouTube

Viewfinder mounting set (brief overview)



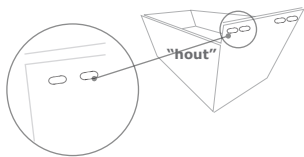
Your cargo bike has a wooden box with a hole in the back (which holds a screw that holds the cargo bike belt).

If this hole is not there, you must drill a hole.

You can use:

1. Set gat 3 punts
2. Set gat 3 punts quick release
3. Set gat 5 punts quick release

o.a: Babboe, Bakfiets.nl, Cangoo, Troy, Vogue, Christiania, Fietsfabriek e.a

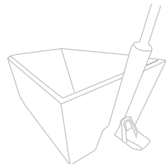


Your cargo bike has a wooden box with a horizontal openings in the rear (through which the belts go through).

You can use:

1. Set gat 3 punts quick release
2. Set gat 5 punts quick release.

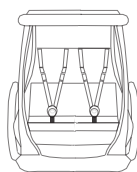
o.a: Babboe, Bakfiets.nl, Cangoo, Troy, Vogue, Christiania, Fietsfabriek e.a



You do not have a cargo bike with a wooden box? Go to the Melia website to find the correct mounting kit. You can search by brand name

You can use:

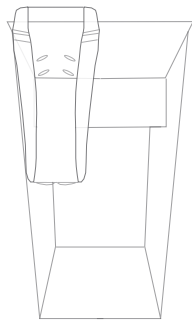
1. Set for Urban Arrow (quick release 3p of 5p)
2. Set for Nihola bakfiets (quick release 3p of 5p)
3. Set for Dolly bakfiets (quick release 3p of 5p)
4. Set for Gazelle bakfiets (quick release 3p of 5p)
5. Set for Black Iron Horse (quick release 3p of 5p)
6. Set for Triobike (quick release 3p of 5p)
7. Set for Riese
8. set for Johnny Loco



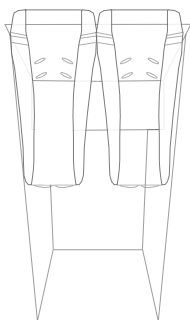
Do you have a bicycle trailer? Then you use straps to attach the Melia seat. Go to the Melia website for more information. You can also search by brand.

This schedule is intended to help you on your way. For detailed information about the mounting set itself, go to the webpage of the product and download the PDF. You can also search by brand name.

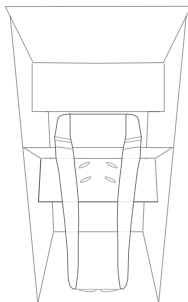
There are many combinations to place the baby shell in your cargo bike or bicycle trailer.



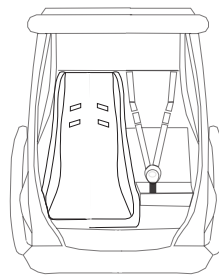
Baby shell with room for a child next to it.



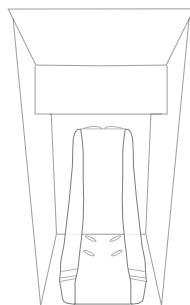
Baby shell twin combination



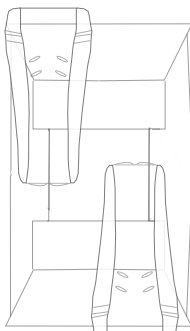
Baby shell on the front bench and room for two seated children behind.



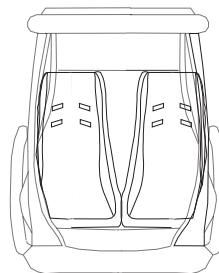
Baby shell in bicycle trailer with space next to it for another seated child.



Baby shell supported by metal holder. Space for two seated children.



Baby shell twin combination in a rectangular cargo bike. Space for two seated children.



Baby shell in bicycle trailer twin combination.

Safety

Keep this manual in a safe place after you have assembled the Melia seat. You or other users might need it in the future

Make sure your bike is suitable for the Melia seat. If you have any questions, consult the information provided with the seat or check with your bike shop or manufacturer.

The manufacturer is not liable for damage resulting from non-compliance with the user manual.

Mount the Melia seat on the right (viewed from the saddle).

Make sure that the screws of the mounting set are tight, and check this regularly.

This product is not suitable for use in a car or other vehicles other than cargo bikes, bicycle trailers and childrenpush trolleys

Ensure optimum comfort and safety for your child and check that the seat does not tilt forward, which could cause the child to fall out.

Install the seat according to the description in the product manual. Regularly check that the child is no heavier than the maximum weight allowed.

This product is approved for children from 2 months up to maximum 9 months, with a maximum weight of 15 kg. Due to the child's low weight, children under the age of 2 months may only be transported in a seat that is suitable for that purpose and the seat must be equipped with associated accessories from Melia to increase stability. Please note that you do not drive faster than 10 kmph with children under 2 months of age.

Make sure that you and your child wear an approved bicycle helmet during the cycle ride in countries or regions where required. Check before use whether there are national laws or regulations on the transport of a child in a cargo bike or bicycle trailer. You can also contact Melia about this.

Before each bicycle ride, check that the Melia seat does not obstruct steering. Always use the belt. Make sure you have it correctly fixed. Check if the belt is not loose or stuck

Ensure that clothes, shoes, toys or body parts of the child do not come into contact with moving parts of the bicycle, such as wheels, wiring and saddle springs. Check this regularly as you go the child grows up. Make sure there are no sharp objects within reach of the child, such as frayed cables.

The child in the seat often needs warmer clothing than the cyclist. It is wise to protect both of you against unexpected rain to take water-resistant clothing or place a canopy.

Check the temperature of the seat before inserting the child, especially on hot, sunny days.

Consult the washing instructions in the cover before cleaning. Allow the cover to dry in an open space to prevent mold.

Do not change the product in any way. The bicycle can behave differently with a child in the seat, especially when it comes to balance, steering and braking. Never leave the bicycle unattended with a child in the seat. Never leave the child in the seat when the bicycle is parked.

Guarantee

The MELIA warranty covers every defect and damage to your MELIA product for 2 (two) years from the date of purchase by the original buyer.

If you buy directly through MELIA, small parts that you have lost and that make it impossible to use the Melia product (safety) can be sent to the original buyer free of charge even if the 2-year period has expired. After 2 years you can pay the shipping costs if MELIA considers it desirable.

The MELIA warranty does not cover defects that are the result of circumstances over which MELIA has no control. These circumstances include, but are not limited to, misuse, overloading, or inability to assemble, confirm, or use the product or accessory in accordance with written instructions, guidelines, and safety rules from MELIA. The warranty also does not cover damage to your cargo bike, bicycle trailer, pushtrolley or other vehicles and cargo of the user, or to other persons and property.

MELIA reserves the right to:

1. Repair the item that falls under the terms of the MELIA warranty.
2. Replace the item if the damage or defect cannot be repaired.
3. Offer a comparable product with a comparable value, or refund the price paid, if we cannot replace the item with the same model.

What to do?

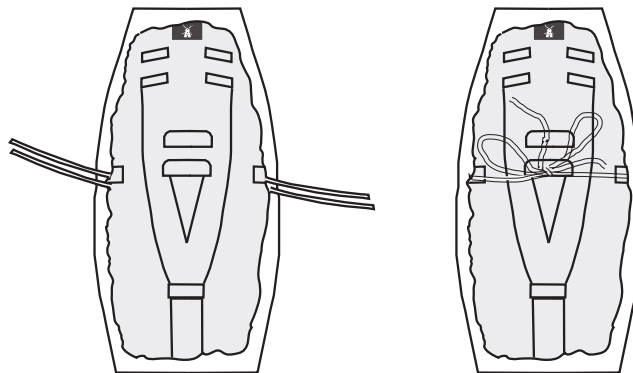
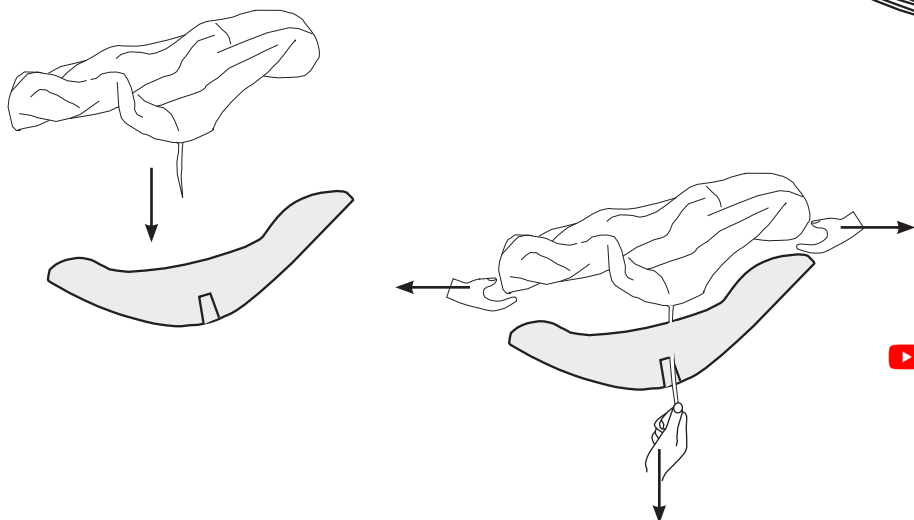
- 1: complete the claim form
- 2: clean the product and look up the purchase receipt
- 3: Bring the product together with the above documents to the dealer or contact MELIA if you have purchased it from MELIA.
- Step 4: the dealer reports the claim to MELIA customer service
- Step 5: MELIA customer service processes the claim and informs the MELIA dealer about the decision
- Step 6: the dealer will contact you again.



www.melia.nl

Place the cover.

The cover is already on the baby shell at the time of purchase. Below the instructions on how to place the cover on the Melia baby scale.



Assembling the baby shell safety belt.

The belts are in a bag with the instructions below. The customer installs the belts themselves.

